

企研·社科大数据平台-用户手册

目录

企研·社科大数据平台-用户手册	1
一、平台简介	2
1.1 平台概述	2
1.2 平台网址	2
1.3 使用环境	2
二、访问平台	3
三、登录注册	4
3.1 IP 登录	4
3.2 用户认证/登录	5
四、平台首页	7
4.1 导航栏	7
4.2 轮播图	7
4.3 数据检索	8
4.4 热点数据库	9
4.5 成果展示	9
4.6 公告栏	10
五、数据中心	11
六、如何查询/预览/下载数据	14
6.1 搜索框搜索	14
6.2 数据预览	16
6.3 数据筛选与下载	17
七、帮助中心	20
八、企研·学习专区	24
九、研盾·云桌面	25
十、如有问题联系我们	25
10.1 通过平台联系	25
10.2 微信公众号	26

一、平台简介

1.1 平台概述

企研·社科大数据平台（Qiyán China Big Data Platform for Social-Science, CBDPS）是企研数据为中国社科领域教学和科研工作精心打造的全新社科类大数据下载平台。在这里，您可以快速检索和下载各类社科数据，解决您的科研难题。

欢迎各位读者朋友使用[企研·社科大数据平台](#)！



1.2 平台网址

r.qiyandata.com

1.3 使用环境

为了保证使用体验，推荐使用 Google Chrome 浏览器访问。无需安装客户端软件，用户只需在 IP 范围内使用（校外可使用 VPN），请广大师生合理使用数据库资源。

二、访问平台

(1) 在浏览器导航栏中输入 (https://r.qiyandata.com) ，进入企研·社科大数据平台机构版网站。



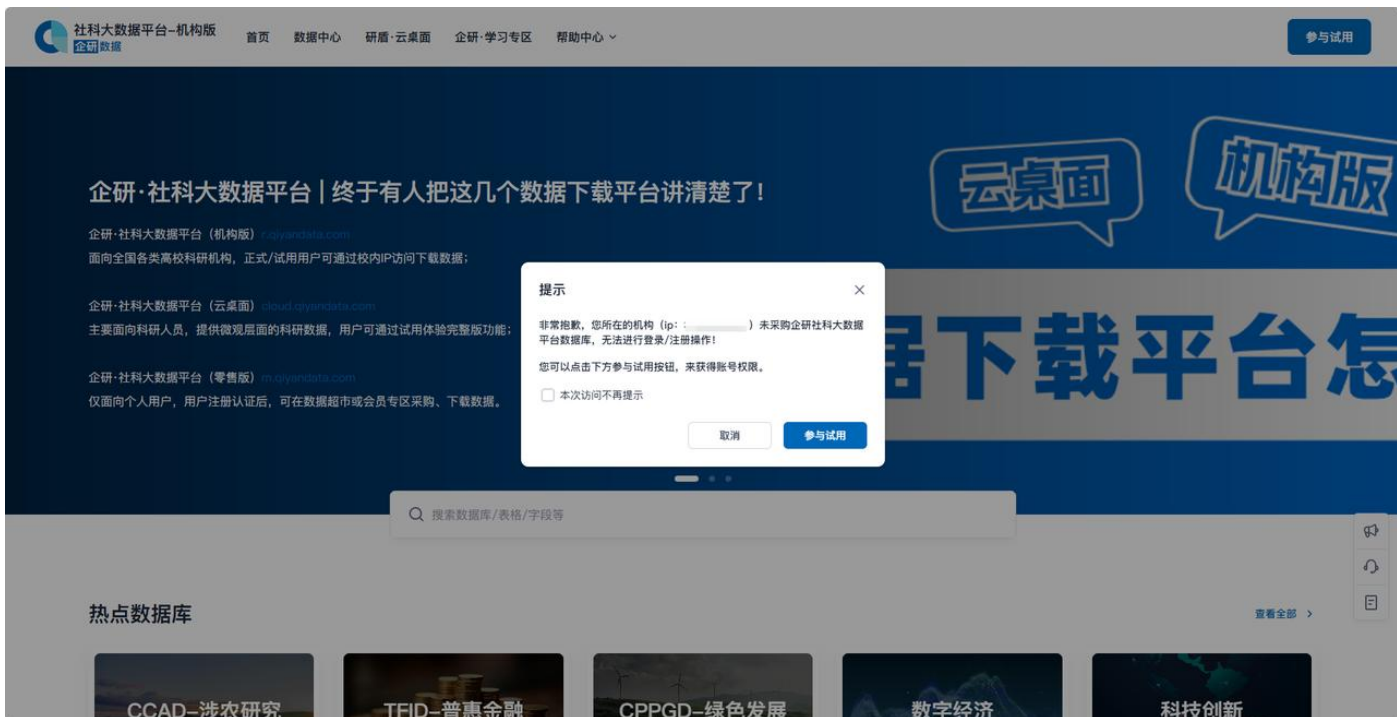
(2) 在学校图书馆网站中，搜索企研·社科大数据平台网站，点击进入（以“浙江工商大学”图书馆网站为例）。



三、登录注册

3.1 IP 登录

(1) 进入网页后自动进行 IP 识别，若学校未采购企研·社科大数据机构版或填报 IP 地址有误，会跳出如下弹窗。



(2) 点击【参与试用】按钮跳转至对应页面，点击链接，可在线查看试用/采购推荐教程。

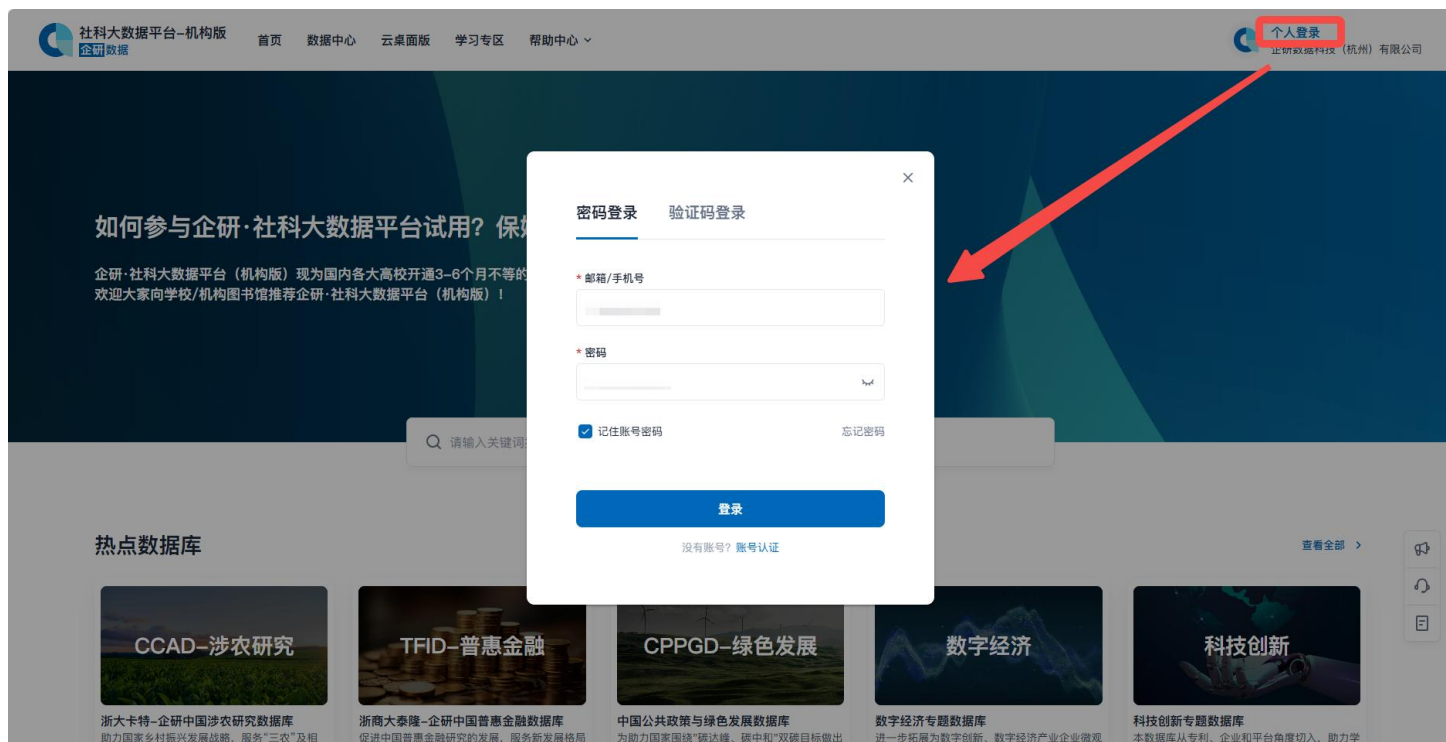


3.2 用户认证/登录

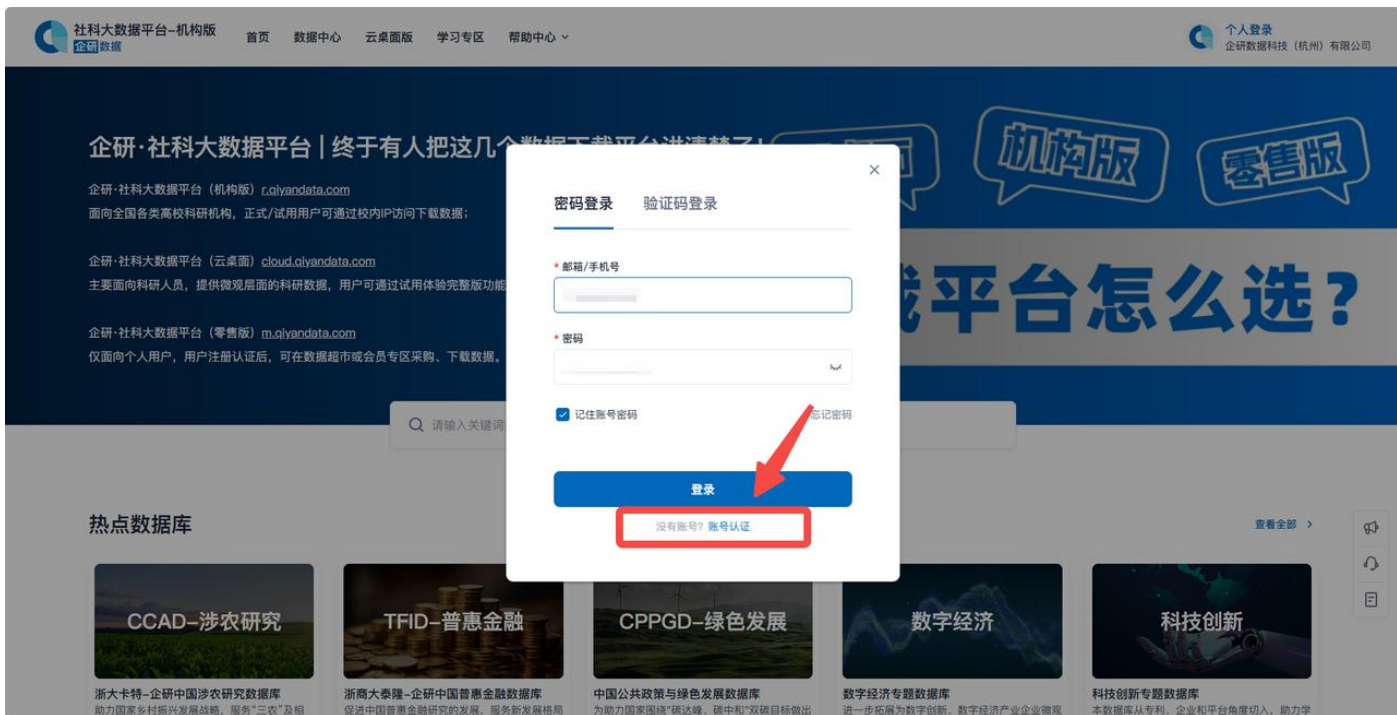
(1) 若所在机构已采购社科大数据平台（机构版），则 IP 自动登录，同时显示所在机构名称。



(2) 点击右上角“个人登录”按钮，通过输入账号密码，或验证码，登录个人账号。



(3) 若无个人账号，点击“账号认证”。



(4) 按要求填写字段

1. 若【权限范围】选择【校本级】，可通过上传【身份附件】或【工作邮箱】验证，其中通过工作邮箱验证无需进行审核。
2. 若【权限范围】选择某个学院时，只能通过身份附件进行验证。
3. 上传附件时，附件内需要包含学校、学院、姓名、入学日期及预计毕业日期等信息。
4. 所有字段填写完成后，点击“立即注册”，注册结果会在两个工作日内通过短信形式进行通知。

注意：若权限范围下拉框内既无校本级也无您所在学院名称，则说明所在学院未采购企研社科大数据（机构版），可进入【帮助中心】-【参与试用】在线查看试用采购教程。



四、平台首页

平台首页包括顶部导航栏、轮播图、数据库检索框、热点数据库、成果展示、合作商展示、公告栏、底栏等模块，每个模块为用户提供不同内容。

4.1 导航栏

导航栏用于在不同模块之间进行快速跳转。



4.2 轮播图

为用户轮播展现平台最新上线的数据库和平台动态，用户可点击轮播图内任意位置，快速进入相应界面。



4.3 数据检索

在首页提供数据检索框，可用于快速检索数据。



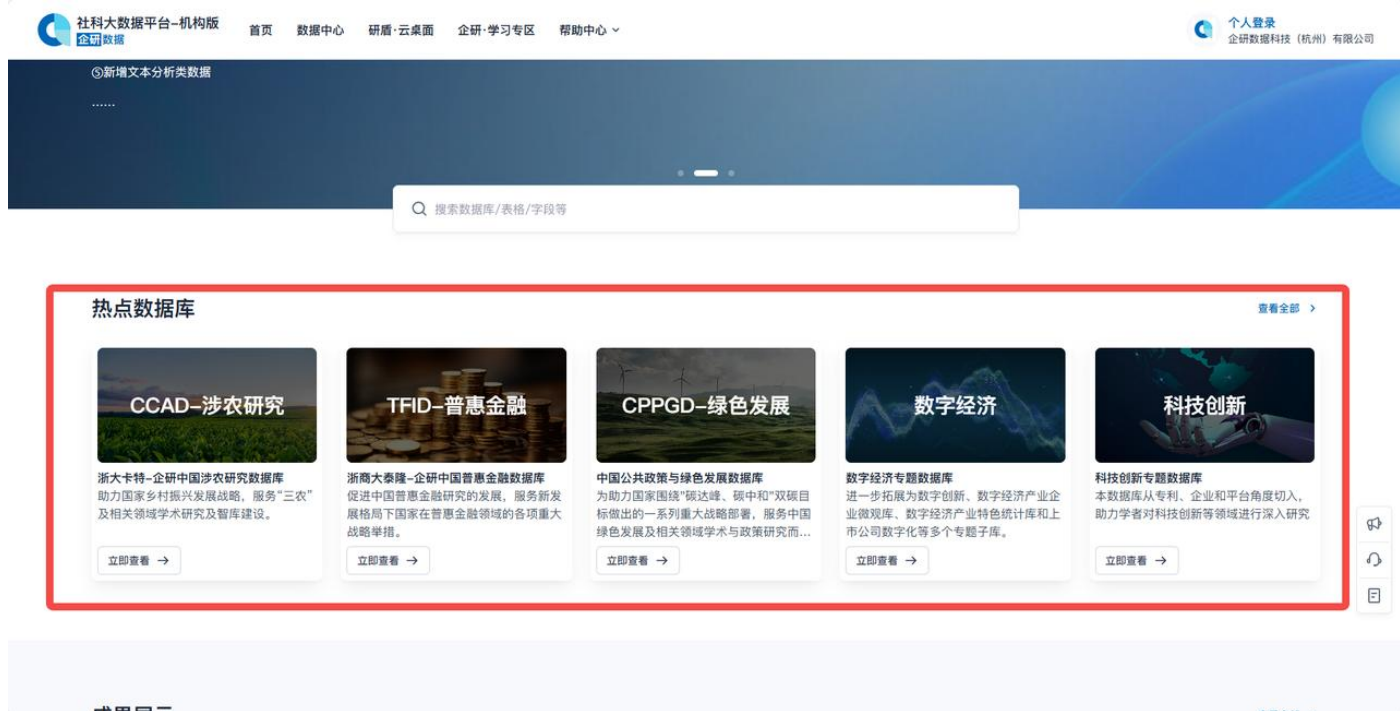
- (1) 用户在搜索框输入需要搜索的信息关键字，按下【回车/enter 键】。
- (2) 弹框默认展示表格层级的关键词搜索结果，可切换到其他层级的搜索结果。用户点击具体信息条，便可快速跳转到对应数据库界面。



4.4 热点数据库

【热点数据库】板块，可浏览热门数据库，如：CCAD（浙大卡特-企研中国涉农研究数据库）、TFID（浙商大泰隆-企研中国普惠金融数据库）、CPPGD（中国公共政策与绿色发展数据库）、数字经济专题数据库、科技创新专题数据库。

点击相应数据库【立即查看】，即可进入数据库列表。



4.5 成果展示

【成果展示】板块，展示了许多优秀学者，运用企研社科大数据平台（包括机构版和云桌面版）发表的文章。点击【查看全部】可查看更多成果产出，点击每条成果可查看该论文对应的作者、摘要、关键词等信息，以及所使用的数据库。



4.6 公告栏

点击图标，进入公告栏查看近期公告，点击“查看详情”，跳转到对应页面。



五、数据中心

(1) 成功登录后，导航栏中点击【数据中心】。



(2) 首先可以看到上方和左侧导航栏内包括：【学科专题】、【领域专题】、【产业专题】、【重点企业】四大数据库专题模块。



- 【学科专题】

归入这一类型的综合专题库，对标的是中国经济社会领域长期重大问题，在中国高等教育领域对应于某个一级学科。包含涉农研究（CCAD）、数字经济、公共管理三个一级学科专题库，尤其 CCAD 数据库充分体现了覆盖面广的特点，数字经济体现了原创性高的特点。



- 【领域专题】

围绕国家经济发展战略及政策热点构建的跨产业综合专题库。目前包含普惠金融（TFID）、绿色发展（CPPGD）、科技创新、区域经济、海洋经济等热点、重点领域。该专题紧密跟踪前沿热点，具有较高独创性。



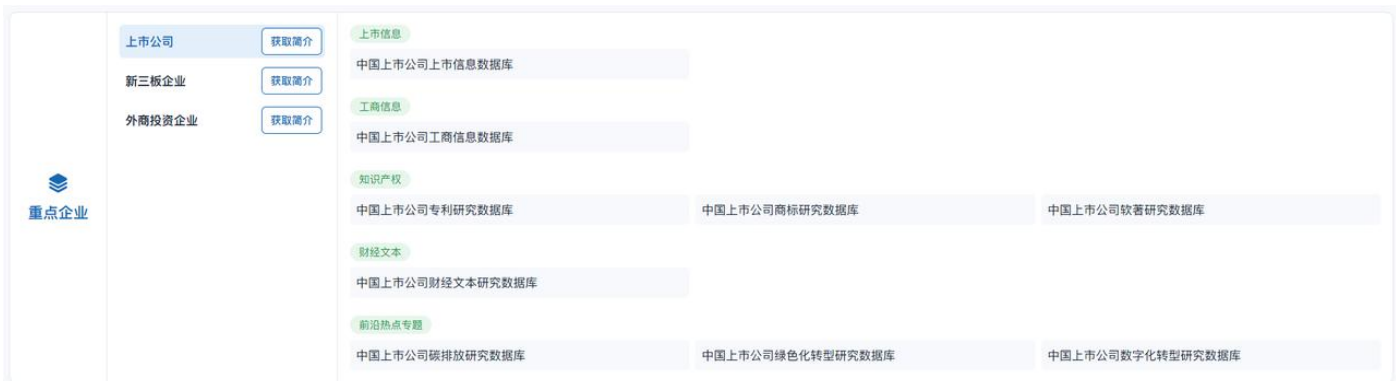
- 【产业专题】

中国社科领域近年开始强调学术论文和研究报告要接地气、要服务于中国现实经济。紧跟产业政策前沿、顺应发展趋势，平台先后开发上线了新一代信息技术产业、新能源汽车产业等近 10 个热点产业和国民经济关键产业数据库。该专题充分体现了原创性高、贴近现实的特点。



- 【重点企业】

各个重点企业数据库，是在中国全量工商注册数据库基础上，根据经济重要性、可操作性等原则筛选出的中国重点企业数据库。上市公司、新三板企业专题数据库创新性地纳入了绿色化、数字化转型相关数据，极大地丰富了现有关于上市公司、新三板企业的研究视角。除了上市公司、新三板企业之外，中国外商投资企业统计数据库，为研究中国外商投资行为历史变迁提供了独特的数据支撑。



(3) 点击【数据库专题模块标题】可进入对应的数据库专题模块。



(4) 进入专题模块后，可在左侧栏目中选择需要的数据库（文中以学科专题模块-CCAD 数据库-中国家庭农场微观数据库数据库为例）。



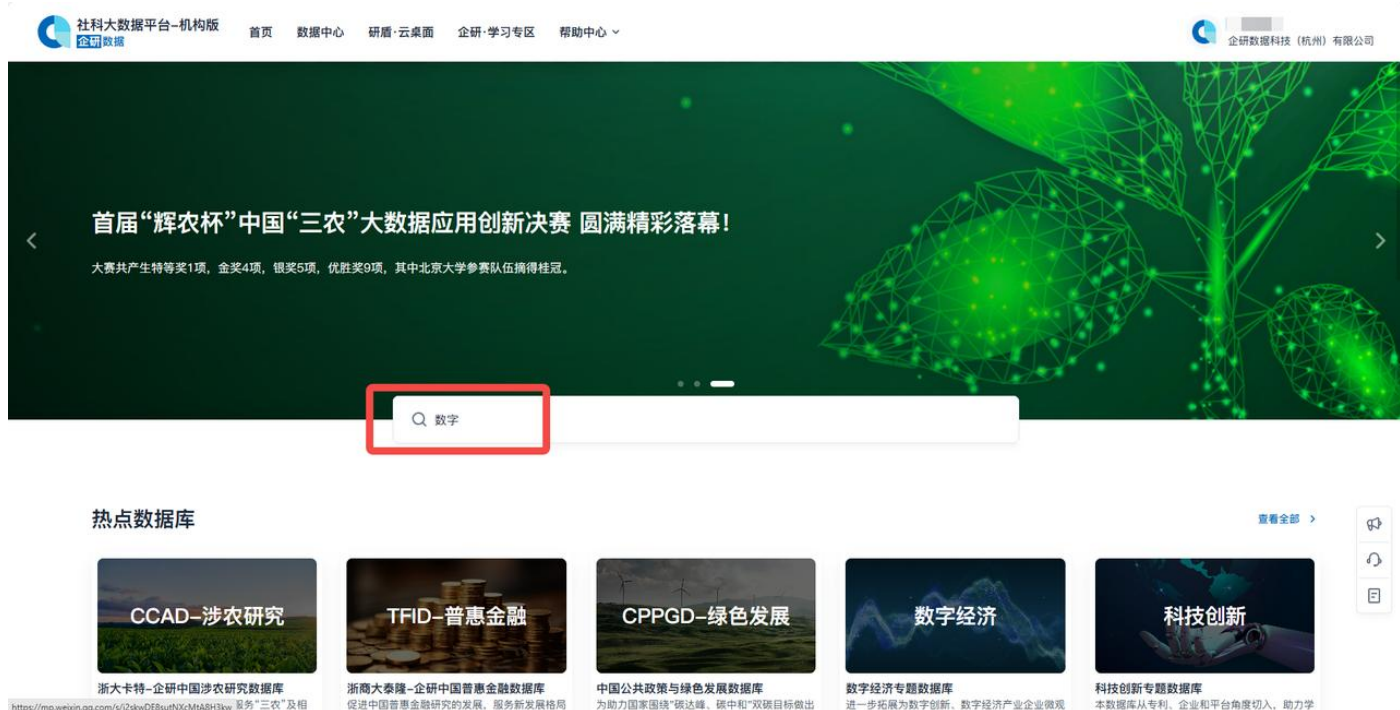
六、如何查询/预览/下载数据

6.1 搜索框搜索

(1) 在平台首页或其他子页面使用数据检索框进行搜索。



(2) 以首页搜索框为例，输入关键词后，按下键盘上的回车/enter 键。



(3) 弹出弹框,默认展示表格层级的搜索结果,可在检索结果页面调整检索的数据库范围以及检索层级。



(4) 点击检索结果进入所需表格。



6.2 数据预览

(1) 点击【数据表名称】，进入表格详情页面，【样例数据】按钮，点击可查看样例数据。

注意：【筛选】和【字段选择】无法应用到样例数据中

样例数据

当前共显示 50 条数据

序号	年份	省份代码	省份	城市代码	城市	成立企业数	死亡企业数	存活企业数
996	2015	510000	四川省	510800	广元市	270	1	322
997	2015	510000	四川省	510900	遂宁市	377	3	627
998	2015	510000	四川省	511000	内江市	232	19	681
999	2015	510000	四川省	511100	乐山市	29	1	55
1000	2015	510000	四川省	511300	南充市	77	0	302
1001	2015	510000	四川省	511400	眉山市	682	4	1206
1002	2015	510000	四川省	511500	宜宾市	440	1	691
1003	2015	510000	四川省	511600	广安市	81	1	110
1004	2015	510000	四川省	511700	达州市	461	7	880
1005	2015	510000	四川省	511800	雅安市	346	1	360
1006	2015	510000	四川省	511900	巴中市	53	1	94
1007	2015	510000	四川省	512000	资阳市	83	1	166
1008	2015	510000	四川省	513200	阿坝藏族羌族自治州	8	0	22

每页的行数: 100 1-50 / 50

下载样例数据

样例数据

(2) 点击【下载样例数据】可将展示的样例数据下载到本地。

样例数据

当前共显示 50 条数据

序号	年份	省份代码	省份	城市代码	城市	成立企业数	死亡企业数	存活企业数
996	2015	510000	四川省	510800	广元市	270	1	322
997	2015	510000	四川省	510900	遂宁市	377	3	627
998	2015	510000	四川省	511000	内江市	232	19	681
999	2015	510000	四川省	511100	乐山市	29	1	55
1000	2015	510000	四川省	511300	南充市	77	0	302
1001	2015	510000	四川省	511400	眉山市	682	4	1206
1002	2015	510000	四川省	511500	宜宾市	440	1	691
1003	2015	510000	四川省	511600	广安市	81	1	110
1004	2015	510000	四川省	511700	达州市	461	7	880
1005	2015	510000	四川省	511800	雅安市	346	1	360
1006	2015	510000	四川省	511900	巴中市	53	1	94
1007	2015	510000	四川省	512000	资阳市	83	1	166
1008	2015	510000	四川省	513200	阿坝藏族羌族自治州	8	0	22

每页的行数: 100 1-50 / 50

下载中, 请前往浏览器下载列表查看

下载样例数据

样例数据

6.3 数据筛选与下载

(1) 点击【数据表名称】，进入表格详情页面，依次展示了引用规范、字段说明、数据查询下载的筛选和字段选择、以及下载按钮。

(2) 【引用规范】模块，可了解各数据库的引用规范（请用户按照规范引用数据）。



社科大数据平台-机构版 企研数据 首页 数据中心 研盾·云桌面 企研·学习专区 帮助中心

个人登录 企研数据科技(杭州)有限公司

数据中心 数据导航 学科专题 领域专题 产业专题 重点企业

请输入关键词搜索数据库/表格等

涉农研究 (CCAD) 获取简介

新型农业经营主体

中国家庭农场微观数据库

省级示范家庭农场

中国家庭农场统计数据库

中国农民专业合作社微观数...

中国农民专业合作社统计数...

中国农业产业化龙头企业微...

中国农业产业化龙头企业统...

涉农市场主体

数字农业

绿色农业

农业生产

农产品研究

乡村研究

三农研究统计数据

公共管理 获取简介

数字经济 获取简介

省级示范家庭农场-基本信息表

省级示范家庭农场(企业)-总分...

省级示范家庭农场(企业)年报基...

省级示范家庭农场(企业)年报财...

省级示范家庭农场-基本信息表

引用规范

使用CCAD研究发表的学术论文或研究报告,需在中文成果中标明“ 本论文(报告)使用数据全部(部分)来自浙大卡特-企研中国涉农研究数据库(CCAD)”,英文成果中标注数据来源为“China Academy for Rural Development-Qiyen China Agri-research Database(CCAD),Zhejiang University”。

字段说明

字段	字段说明
序号	数据编号
所在省份	认证原始名单中,省级示范家庭农场所在省/直辖市/自治区
所在地市	认证原始名单中,省级示范家庭农场所在地市
所在区县	认证原始名单中,省级示范家庭农场所在区县
认证年份	省级示范家庭农场认证时的年份
企业编号	
企业名称	
统一社会信用代码	
工商注册号	
注册日期	异常值赋值为9999-12-31
死亡时间	由企业的注册时间及企业状态清洗得到;异常值用“9999-12-31”替代
企业状态_代码	

(3) 【字段说明】模块，详细介绍了对应表格所含的所有字段及其含义，最后标明该表格的数据区间范围以及大概数据量。



社科大数据平台-机构版 企研数据 首页 数据中心 研盾·云桌面 企研·学习专区 帮助中心

个人登录 企研数据科技(杭州)有限公司

数据中心 数据导航 学科专题 领域专题 产业专题 重点企业

请输入关键词搜索数据库/表格等

涉农研究 (CCAD) 获取简介

新型农业经营主体

中国家庭农场微观数据库

省级示范家庭农场

中国家庭农场统计数据库

家庭农场统计库(省级)

家庭农场统计库(城市)

中国农民专业合作社微观数...

中国农民专业合作社统计数...

中国农业产业化龙头企业微...

中国农业产业化龙头企业统...

涉农市场主体

数字农业

绿色农业

农业生产

农产品研究

乡村研究

三农研究统计数据

公共管理 获取简介

数字经济 获取简介

家庭农场(企业)数量统计(年度-城市)

家庭农场(企业)数量统计(年度-城市)

家庭农场(企业)数量统计(年度-城市)

家庭农场(企业)数量统计(年度-城市)

引用规范

使用CCAD研究发表的学术论文或研究报告,需在中文成果中标明“ 本论文(报告)使用数据全部(部分)来自浙大卡特-企研中国涉农研究数据库(CCAD)”,英文成果中标注数据来源为“China Academy for Rural Development-Qiyen China Agri-research Database(CCAD),Zhejiang University”。

字段说明

字段	字段说明
序号	数据编号
年份	经营主体注册地所在城市(包括地级市及省直辖县)行政区划
省份代码	经营主体注册地所在省/自治区行政区划代码
省份	经营主体注册地所在省/自治区行政区划
城市代码	经营主体注册地所在城市(包括地级市及省直辖县)行政区划代码
城市	经营主体注册地所在城市(包括地级市及省直辖县)行政区划
成立企业数	
死亡企业数	
存活企业数	

温馨提示: 本表数据区间范围是2013年-2023年,数据量约4050条。
如需下载/预览数据,请点击右上角进行“个人登录”后操作。

(4) 【数据查询下载】内的【筛选】板块在【字段说明】下方。



(5) 首先点击开关按钮来启用筛选，便可根据数据需求对时间，地区等字段进行初步筛选，提高数据下载效率。

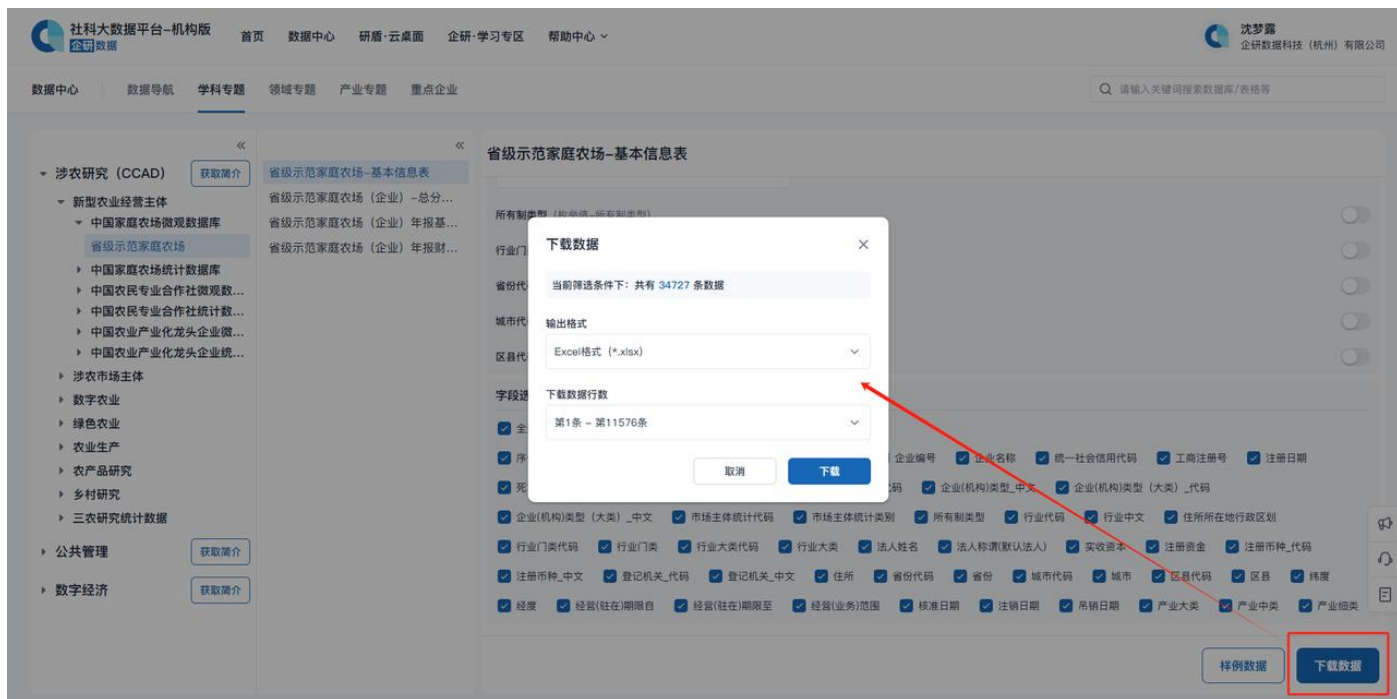


注意：部分表格由于数据量相对较小或者没有可供筛选的字段将不开放数据筛选功能。

(6) 【数据查询下载】内的【字段选择】板块，可根据数据需求，选择下载所需要的字段。

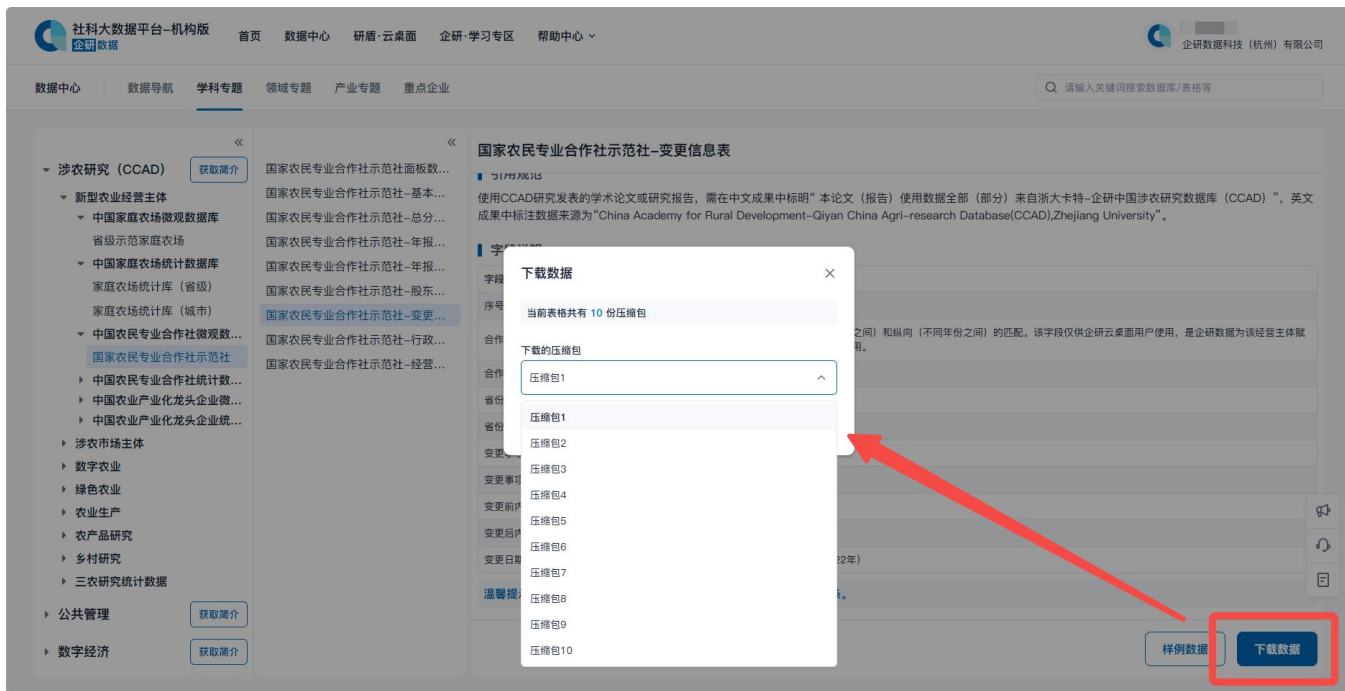


(7) 点击【下载数据】，跳出弹窗，选择输出格式和下载数据行数。



注意：为了防止单份数据表内容过多而导致下载卡顿，我们对数据表进行了分隔。用户可按照数据行数顺序下载数据内容。不同表格由于字段数量及数据量大小不同，每次可下载数据量不同。

(8) 若表格较大，则会以压缩包形式下载，此时无筛选和字段选择功能



七、帮助中心

(1) 点击顶部导航栏“帮助中心”，可以在帮助中心中更进一步了解企研·社科大数据平台及其使用方式。



(2) 如果所在学校尚未开通试用，“参与试用”中提供了一份推荐图书馆开通试用的攻略，可在线查看。

如何才能成为机构用户，有什么要求吗？

企研·社科大数据平台（机构版）目前正在为各个高校/机构开放试用
您可以向学校的图书馆资源建设部（或所在单位的数字资源管理老师）推荐本平台
无其他附加条件

推荐教程可看：[企研·社科大数据平台机构版使用教程](#)



(3) 如在使用中遇到了疑问，可先在“常见问题”栏中寻找解决方式。



(4) 若想更进一步了解企研·社科大数据平台机构版，可查看服务手册的内容。



(5) 若想了解企研数据背后的故事，在“了解我们”中有详细介绍。



(6) 如果想为中国社科研究与智库建设出一份力，可在“加入我们”中查看岗位信息并联系企研 HR。



(7) 如有需要，可在“联系我们”板块进行查看。



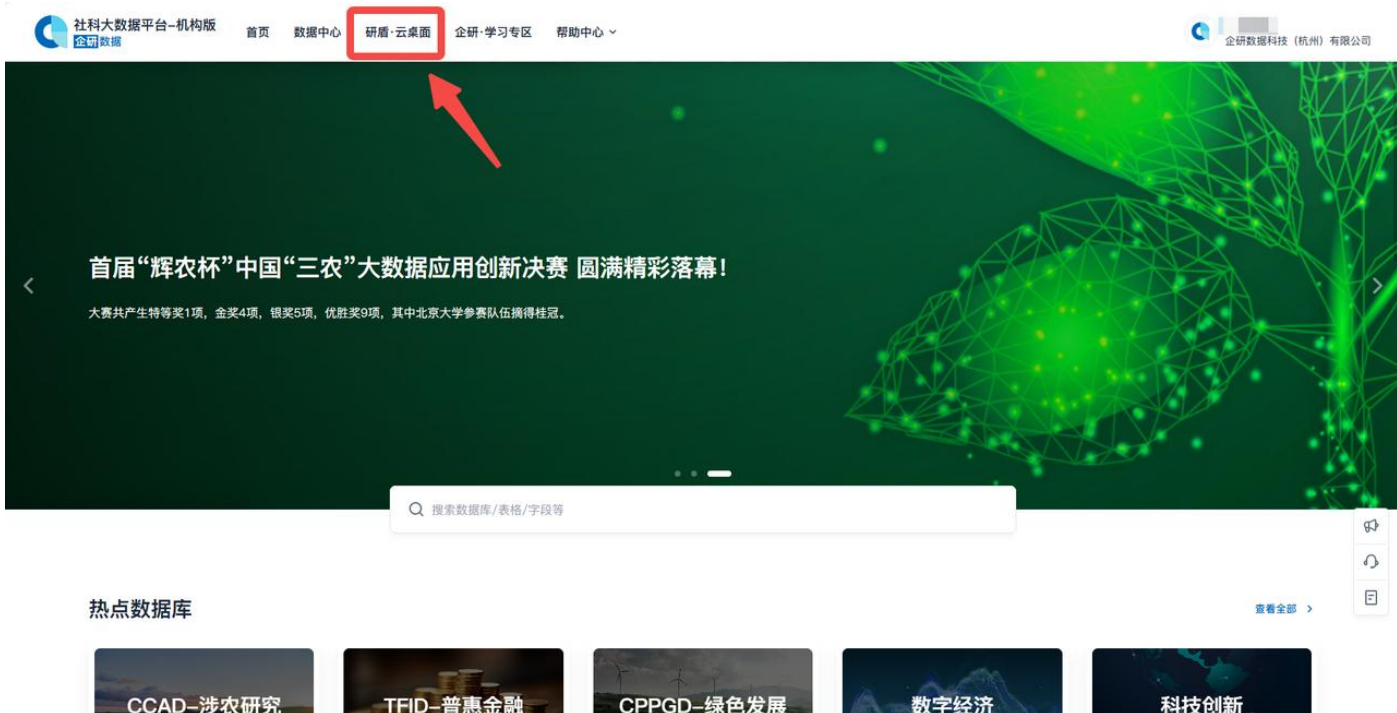
八、企研·学习专区

专为社科领域学者打造，以社科领域实际应用为出发点，结合团队实战经验，致力于提供优质的
大数据技术教学内容。



九、研盾·云桌面

「研盾·云桌面」为科研人员提供了一整套处理分析大数据和开展学术生产的云端虚拟化系统。



十、如有问题联系我们

若您在使用过程中遇到问题，可随时联系我们!

10.1 通过平台联系

平台右下角提供客服联系方式，在使用中遇到的问题、故障或建议，欢迎反馈，若建议被采纳将会给予部分免费数据的支持!



10.2 微信公众号

扫码关注微信公众号，及时了解数据动态。



公众号【社科大数据】



服务号【企研数据】



视频号【企研数据】